

黑龙江省高等教育教学数字智慧平台

操作指南



功能结构



高校管理功能



数据中心



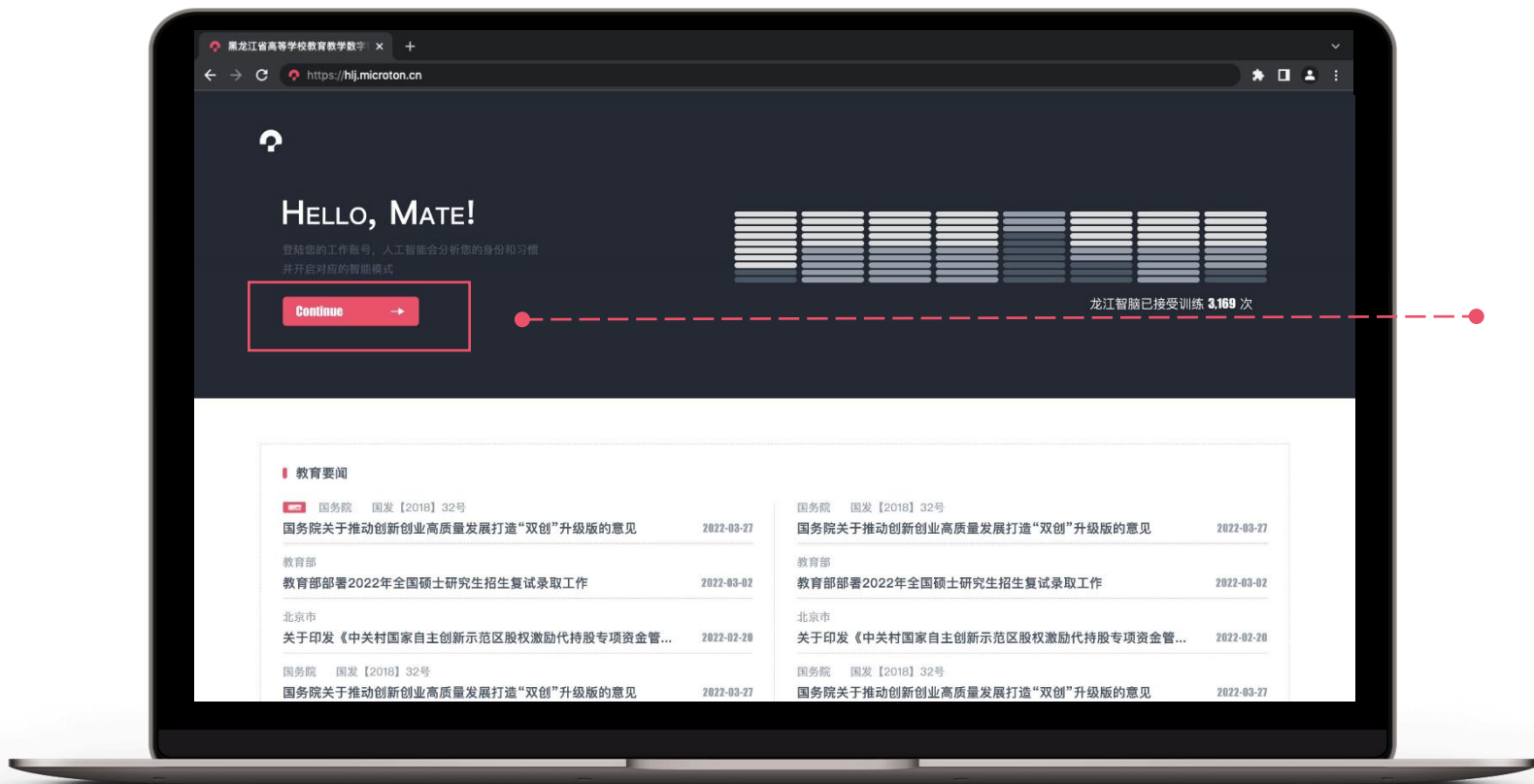
教师/学生端项目申报



评审端展示



账号登陆



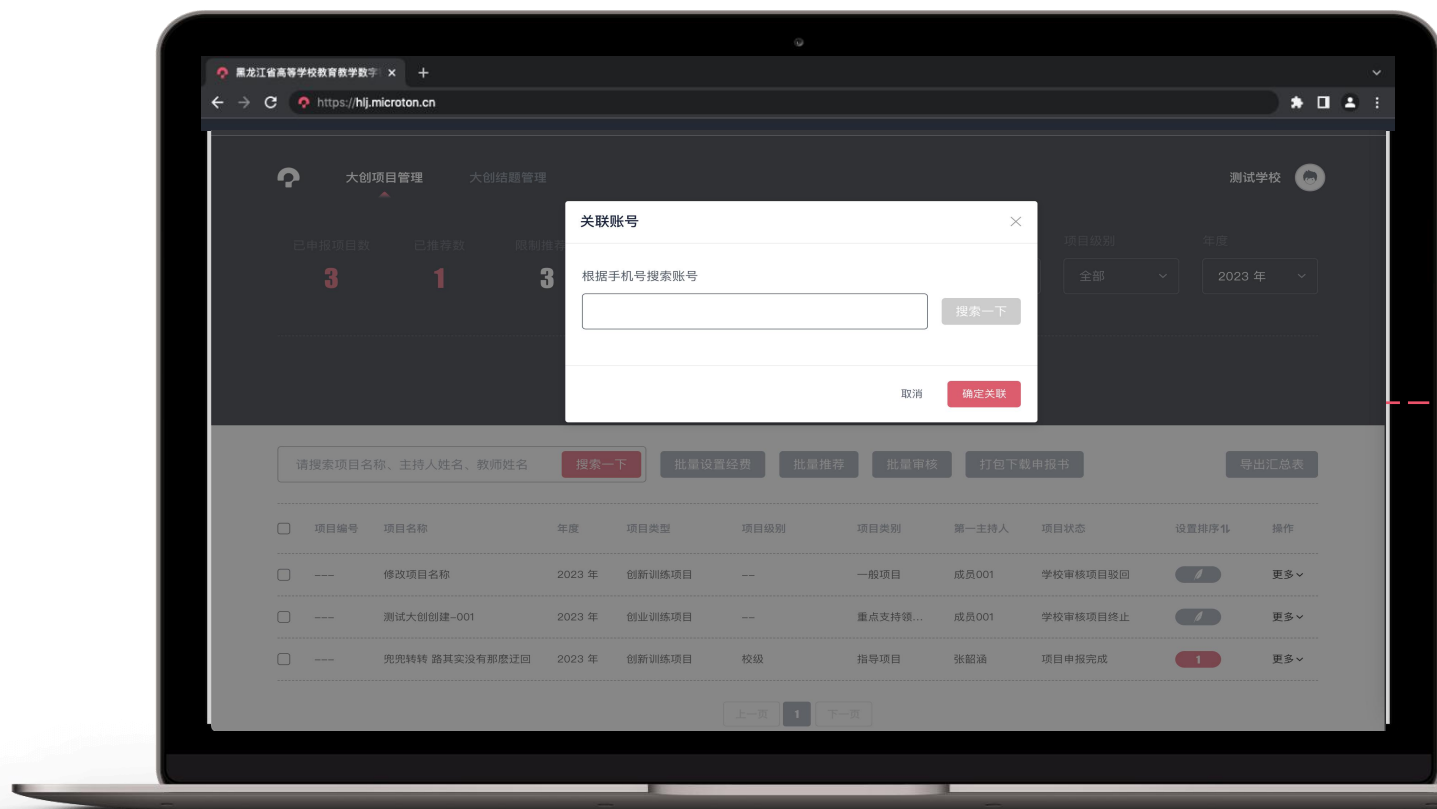
第一步：进入工作系统

输入网址：<https://hlj.microton.cn/>

点击“**Continue**”进入黑龙江省高等学校教育教学数字智慧平台，推荐您使用最新版谷歌浏览器。

第十五步：2022年以前项目如何结题

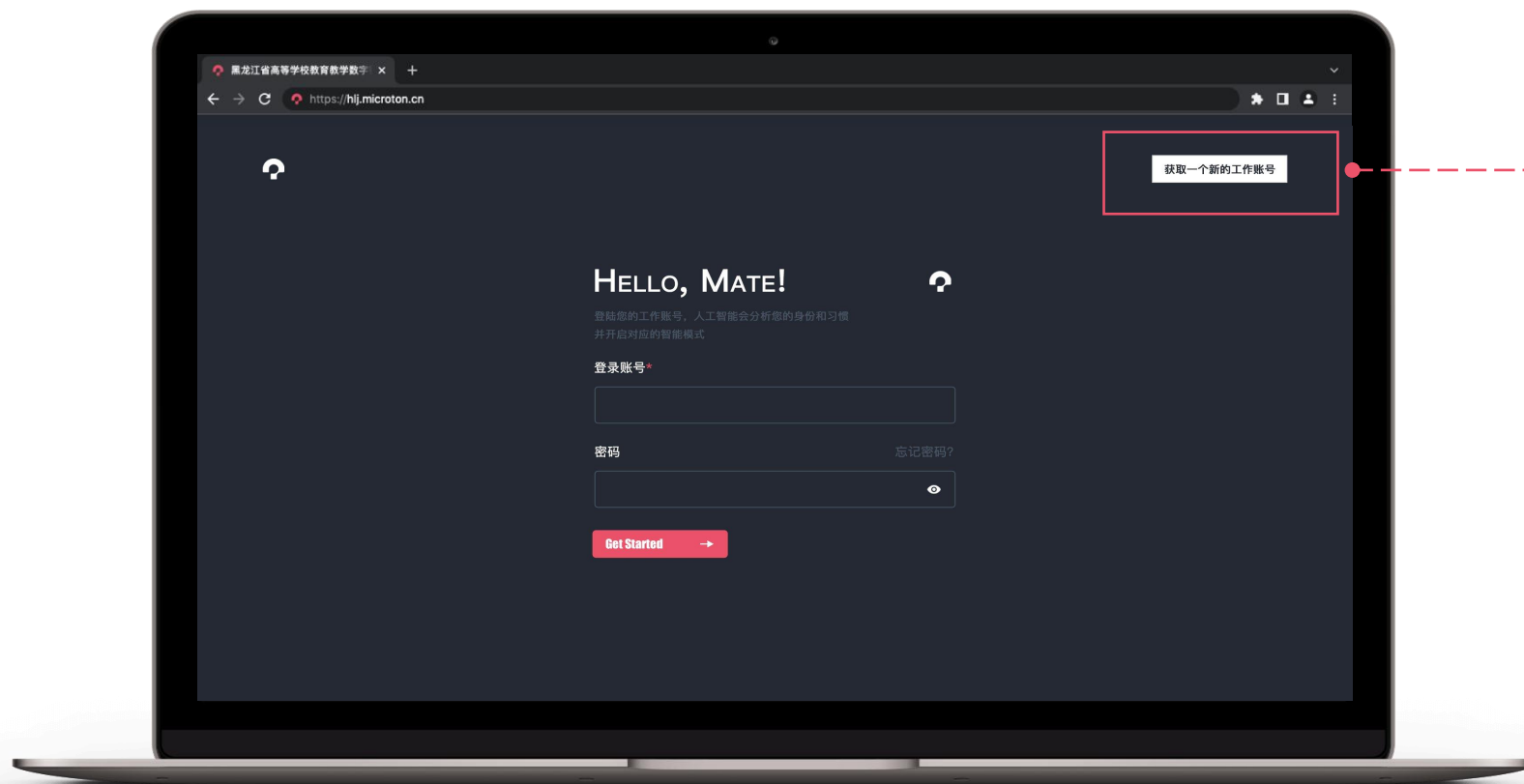
1. 2022年以前立项的项目基本信息已经统一导入。
2. 各校须组织有结题需求的项目学生进行账号注册，注册方法见后面操作介绍。
3. 项目学生账号注册成功后，由学校管理员将学生注册登陆手机号与对应项目进行关联，如左图。
4. 学生账号与项目信息关联成功后，学生登陆后即可查看项目基本信息，并进行补充填报立项信息，提交学校管理员审核。
5. 学校审核立项信息通过后，由学生在申报页面点击选用结题进行结题填报，学生如何结题在下一部分如何申报中已经展示。



学生如何申报大创项目？

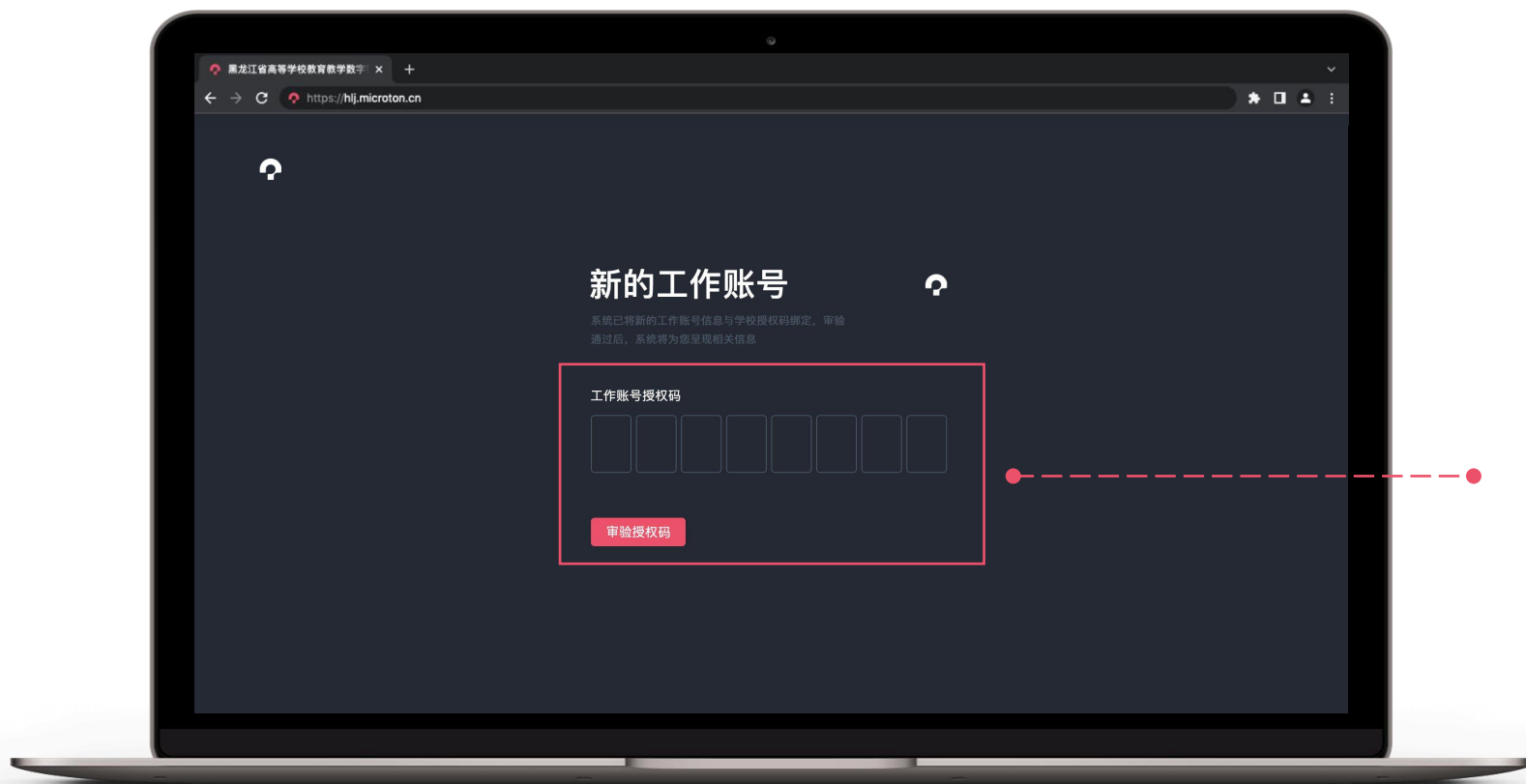


账号登陆



第一步：申报账号注册

在登录页面右上角点击“**获取一个新的工作账号**”，进入到填写授权码页面。



第二步：输入学校授权码

用户初次登陆系统，需要先填写学校管理员提供的授权码，系统将进行自动审验，审验成功后可自行创建申报账号。

学校授权码：F5C024B2



注册账号

黑龙江省高等学校教育教学数字 十
https://hij.microton.cn

已有工作账号，去登陆

您正在获取该高校工作账号：
高等学校

您的姓名* 您的身份证号*

请选择所在学院 请选择您的身份

您的手机号 设置密码

您的手机号将作为您的登陆账号使用 6-18位字母和数字组成，支持英文大小写

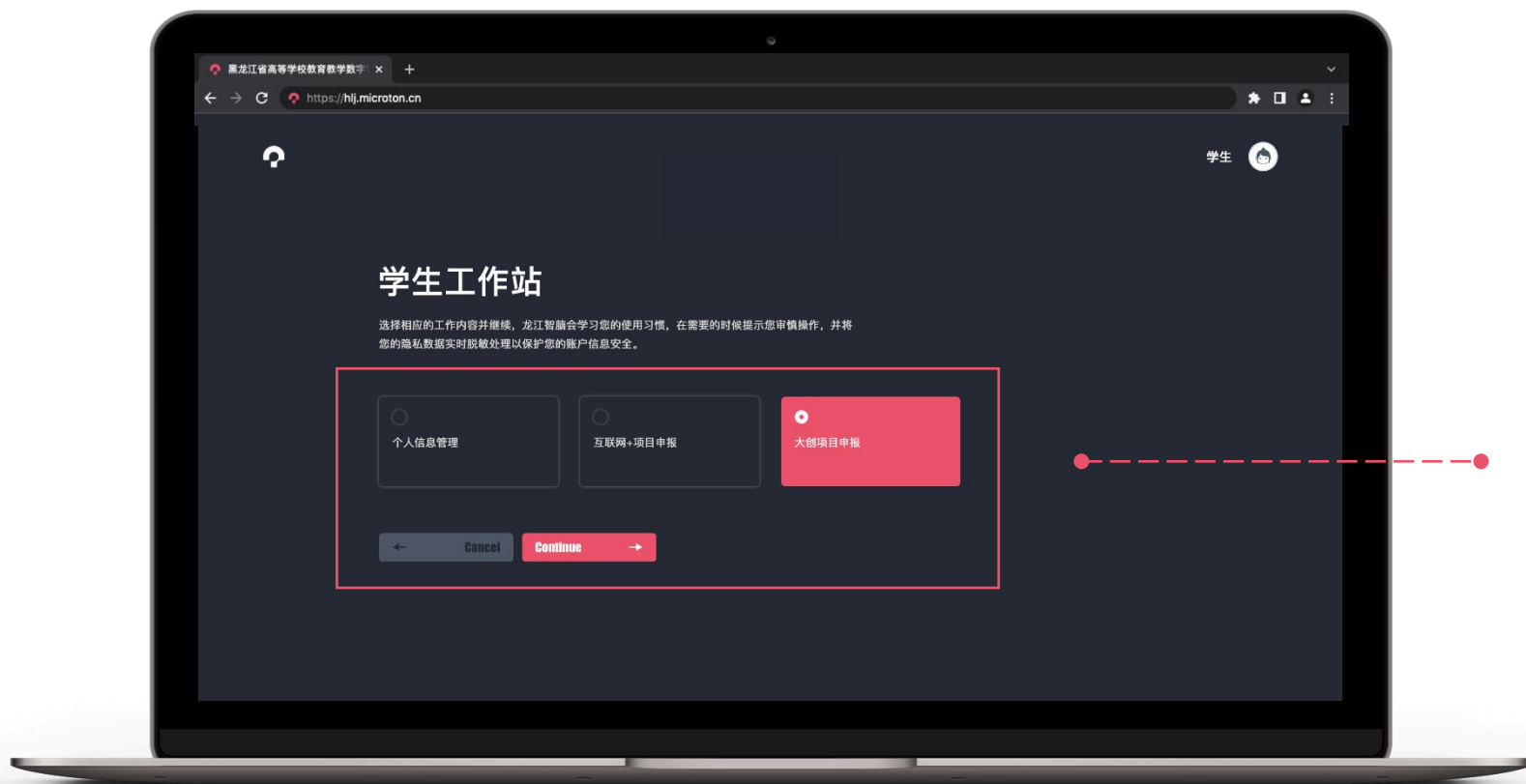
创建账号

第三步：申报账号注册

授权码审验成功后进入账号注册页面，申报用户需要填写个人信息、手机号并设置账号密码，手机号将作为**唯一登录账号**，密码由 6-18 位的字母和数字组成。

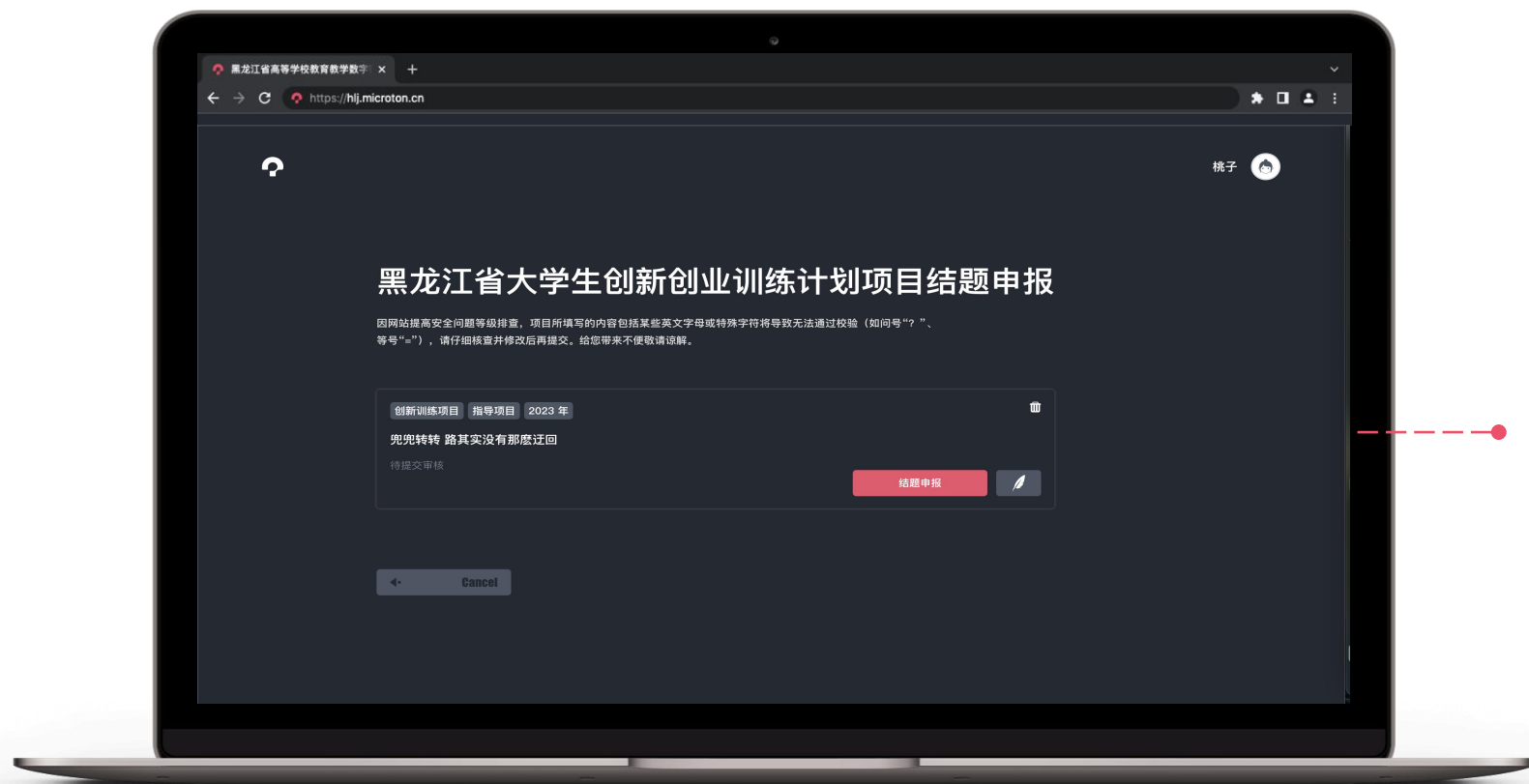


学生工作站



第四步：进入学生工作站

在学生工作站页面，学生可选择相应的工作内容，包括个人信息管理、双创赛事申报、大创项目申报等。



第九步：进行结题

在项目点击选用结题后可以在结题申报入口看到相关项目信息，这个时候点击羽毛对该项目进行项目信息补充



经费预算

黑龙江省高等学校教育教学数字 x +
https://hij.microton.cn

桃子

STEP 1 基础信息 STEP 2 项目成员与指导教师 STEP 3 取得成果情况 STEP 4 经费情况 STEP 5 其他附件上传

01 项目名称
兜兜转转 路其实没有那么迂回

02 项目类型
创新训练项目

03 项目级别
国家级

04 项目类别
指导项目

05 项目编号
0002

06 选题来源
新工科

07 项目实施时间
1年期

08 立项时间
2023-05-02

09 完成时间
2023-05-23

10 验收时间
2023-05-10

11 所属学科门类
哲学

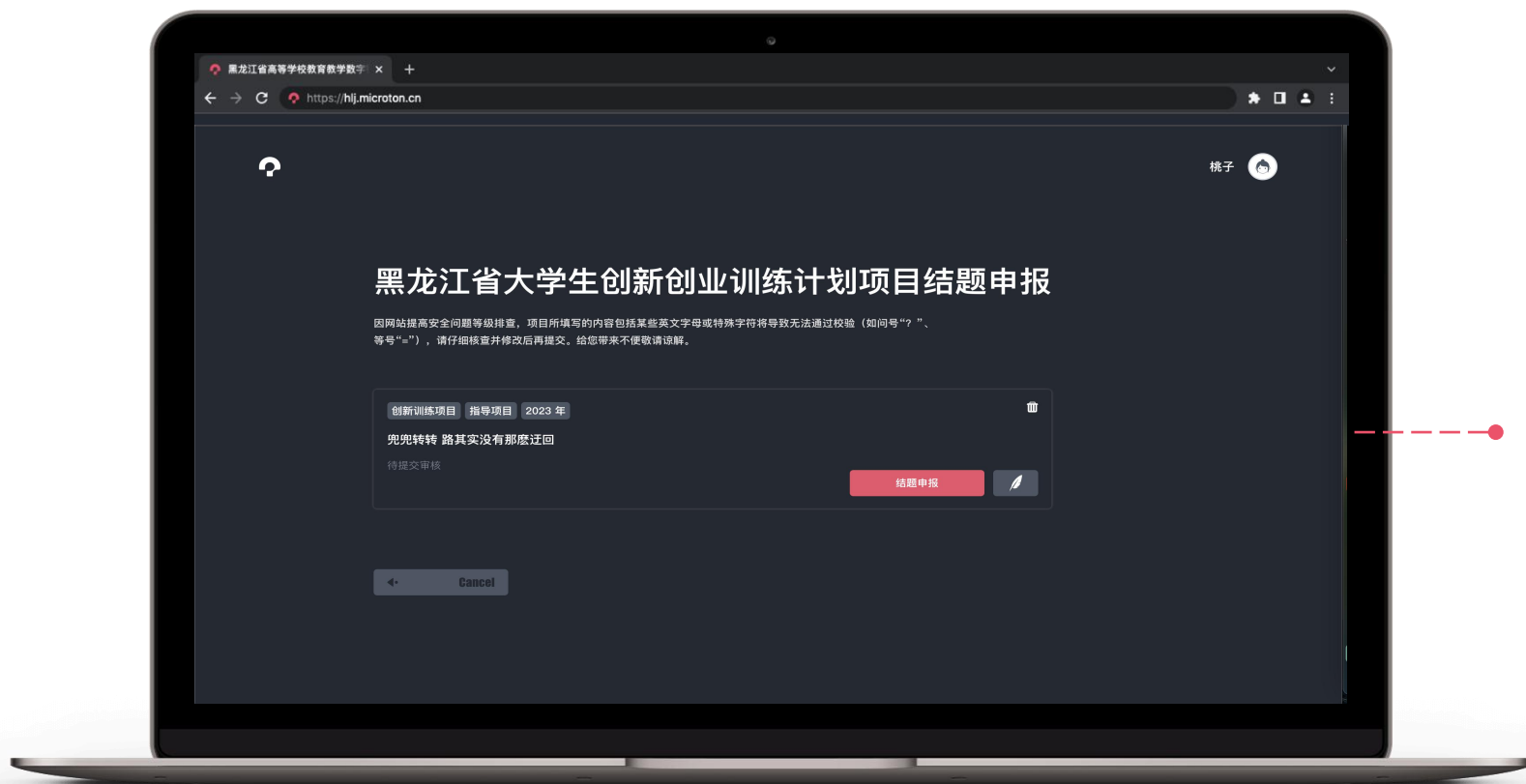
12 所属专业大类
哲学类

13 年度
2023年

14 成果形式 (可多选)

第十步：结题信息补充

按照项目信息要求填写项目信息，确认成员和指导老师，填写成果情况，经费情况，以及上传附件，其中关于立项的信息不可修改，请填写其他信息即可



第十步：结题申报

补充并确认信息后点击结题申报等待
学校管理员审核